

# إحصاء معاهد الفنون الجميلة في العراق

للعام الدراسي 2020 / 2021

مديرية الإحصاء الاجتماعي والترفيهي  
2022





## إحصاء معاهد الفنون الجميلة في العراق

للعام الدراسي 2021/ 2020



المحتويات

رقم الصفحة	الموضوع	رقم الجدول
1	.....المقدمة	-
1	..... منهجية العمل	-
1	..... مؤشرات تحليلية	-
3	مؤشرات رئيسة عن معاهد الفنون الجميلة خلال الفترة (2017/2016 - 2021/2020) ....	(1)
4	عدد الطلبة الراسبين في معاهد الفنون الجميلة خلال الفترة (2016/2015 - 2020/2019) .....	(2)
5	..... معاهد الفنون الجميلة جداول تفصيلية.....	-
7	عدد المعاهد والطلبة المقبولين و الموجودين وأعضاء الهيئة التدريسية واستقلالية المعهد في معاهد الفنون الجميلة حسب الجنس والمحافظة (الصباحي والمسائي) للعام الدراسي 2021/2020 .....	(3)
9	عدد الطلبة الموجودين وعدد الشعب في معاهد الفنون الجميلة حسب الصف والجنس والمحافظة (الصباحي والمسائي) للعام الدراسي 2021/ 2020 .....	(4)
10	عدد المعاهد وعدد الشعب والطلبة الموجودين وأعضاء الهيئة التدريسية في معاهد الفنون الجميلة حسب الصف والجنس والمحافظة (الصباحي فقط) للعام الدراسي 2021/2020 .....	(5)
11	عدد المعاهد وعدد الشعب والطلبة الموجودين وأعضاء الهيئة التدريسية في معاهد الفنون الجميلة حسب الصف والجنس والمحافظة (المسائي فقط) للعام الدراسي 2021/2020.....	(6)
12	عدد الطلبة المقبولين الجدد في معاهد الفنون الجميلة حسب العمر والجنس والمحافظة (الصباحي والمسائي) للعام الدراسي 2021 / 2020.....	(7)
13	عدد الطلبة الموجودين في معاهد الفنون الجميلة حسب الصف والجنس والمحافظة (الصباحي والمسائي) للعام الدراسي 2021/2020.....	(8)
14	عدد الطلبة الموجودين ( مجموع الصفوف ) في معاهد الفنون الجميلة حسب العمر والجنس (الصباحي والمسائي) للعام الدراسي 2021/2020.....	(9)
20	عدد الطلبة الموجودين في معاهد الفنون الجميلة حسب العمر والصف والجنس والمحافظة (الصباحي والمسائي) للعام الدراسي 2021/2020.....	(10)
21	عدد الطلبة الراسبين وأسباب الرسوب في معاهد الفنون الجميلة حسب الصف والجنس والمحافظة (الصباحي والمسائي) للعام الدراسي 2020/2019 .....	(11)
25	عدد الطلبة التاركين في معاهد الفنون الجميلة حسب الصف والجنس والمحافظة (الصباحي والمسائي) للعام الدراسي 2021/2020.....	(12)
26	عدد الطلبة الناجحين في معاهد الفنون الجميلة حسب الصف والجنس والمحافظة (الصباحي والمسائي) للعام الدراسي 2020/2019.....	(13)

رقم الصفحة	الموضوع	رقم الجدول
27	عدد أعضاء الهيئة التدريسية في معاهد الفنون الجميلة حسب العنوان الوظيفي والجنس والمحافظه (الصباحي والمسائي) للعام الدراسي 2021/2020.....	(14)
28	عدد أعضاء الهيئة التدريسية في معاهد الفنون الجميلة حسب الشهادة والجنس والمحافظه (الصباحي المسائي) للعام الدراسي 2021/2020.....	(15)
29	عدد أعضاء الهيئة التدريسية في معاهد الفنون الجميلة حسب الاختصاص والجنس والمحافظه للعام الدراسي 2021/2020.....	(16)
32	عدد أعضاء الهيئة التدريسية في معاهد الفنون الجميلة داخل وخارج (قوة العمل) وعدد المشاركين في الدورات التدريبية للعام السابق حسب الجنس والمحافظه للعام الدراسي 2021 / 2020.....	(17)
33	عدد الشعب في معاهد الفنون الجميلة حسب الصف والجنس والمحافظه (الصباحي والمسائي) للعام الدراسي 2021/2020.....	(18)
35	عدد الأبنية المدرسية في معاهد الفنون الجميلة حسب العائدية والحالة العمرانية ومادة البناء والمحافظه للعام الدراسي 2021/ 2020.....	(19)
37	عدد المكتبات والمختبرات المدرسية في معاهد الفنون الجميلة حسب المحافظه (الصباحي والمسائي) للعام الدراسي 2021/2020.....	(20)
38	عدد المعاهد المشمولة بالارشاد التربوي وتدریس الحاسوب وخدمة الانترنت وتدریس اللغات الاجنبية والمحلية حسب المحافظه للعام الدراسي 2021/2020.....	(21)

## محتويات الأشكال البيانية

رقم الصفحة	عنوان الأشكال	رقم الشكل
2	عدد الطلبة المقبولين في معاهد الفنون الجميلة حسب الجنس خلال الفترة .....(2021/2020 -2017/2016)	(1)
2	عدد الطلبة التاركين في معاهد الفنون الجميلة حسب الجنس خلال الفترة .....( 2021 /2020 -2017/2016)	(2)
3	عدد أعضاء الهيئة التدريسية في معاهد الفنون الجميلة حسب الجنس خلال الفترة .....(2021/2020 -2017/2016)	(3)



**مقدمة:**

ضمن جهود التنسيق المشتركة بين الجهاز المركزي للإحصاء ووزارة التربية في توفير بيانات عن القطاع التربوي في العراق (عدا إقليم كردستان) تم إعداد تقرير معاهد الفنون الجميلة للعام الدراسي (2021/2020) التي تكون مدة الدراسة فيها (خمس سنوات بعد المتوسطة) وتضمن التقرير مؤشرات عن عدد المعاهد وعدد شعب الصفوف وعائدية الأبنية والحالة العمرانية لها كذلك أعداد الطلبة المقبولين والموجودين والراسبين والتاركين حسب الصف والعمر والجنس وحسب أسباب الرسوب بالنسبة للطلبة الراسبين ، كما يتضمن مؤشرات عن أعضاء الهيئة التدريسية حسب الشهادة الاختصاص .

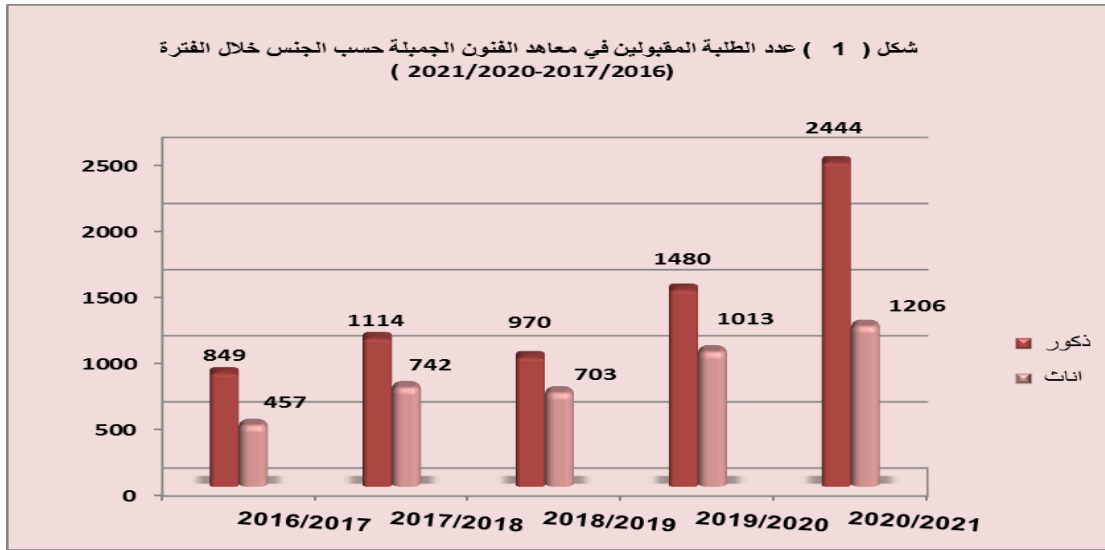
**منهجية العمل:**

يتم تنفيذ مسح سنوي شامل بإستخدام إستمارة إحصائية توزع على معاهد الفنون الجميلة لتملىء بالبيانات المطلوبة حيث تم تدقيق وترميز الإستمارات وإدخال البيانات عن طريق برنامج ومعالجتها وإعداد جداول بالمؤشرات وفقاً للصيغة التي تضمنها التقرير. وقد اعتمدت وزارة التربية العام الدراسي 2020/2019 للطلبة الناجحين والراسبين بسبب وجود الدور الثالث .

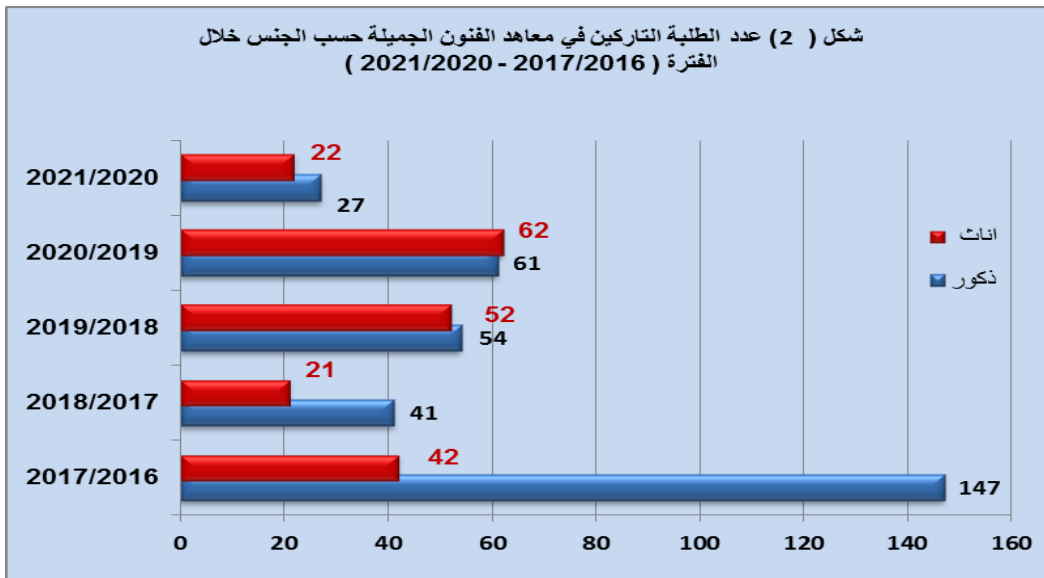
**مؤشرات تحليلية:**

تشير النتائج للسنوات الخمس الماضية وكما هي موضحة في جدول (1) الآتي:

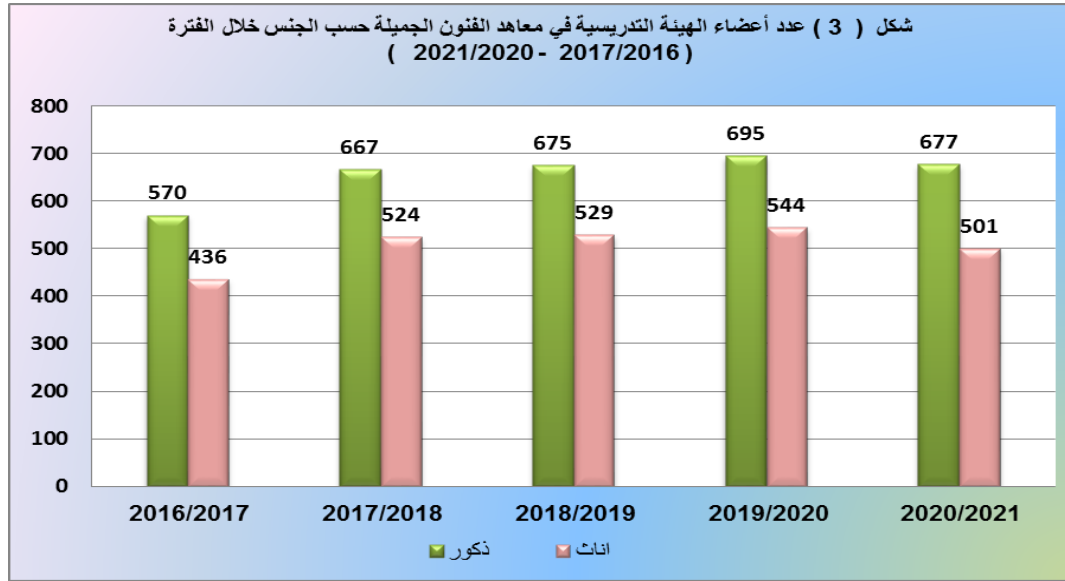
1. بلغ عدد المعاهد (24) معهداً للعام الدراسي (2021/2020) والذي يمثل العدد ذاته للعام الدراسي السابق وخلال الفترة (2017/2016 - 2021/2020) إرتفع عدد معاهد الفنون الجميلة بنسبة (1.8%) إذ كان عددها (22) معهداً في العام الدراسي (2017/ 2016).
2. توجد في معاهد الفنون الجميلة (الصباحية والمسائية) (687) شعبة للعام الدراسي (2021/2020) وبالمقارنة مع العام الدراسي (2020/ 2019) إرتفع عدد الشعب بنسبة بلغت (14.9%) إذ كان عددهم (598) شعبة وخلال الفترة (2017/2016 - 2021/2020) فقد إرتفعت نسبة عدد الشعب (5.6%) إذ كان عددهم (524) شعبة في العام الدراسي (2017/2016).
3. بلغ عدد الطلبة المقبولين (3650) طالباً وطالبة للعام الدراسي (2021/2020) بلغت نسبة الإناث منهم (33.0%)، وعند المقارنة مع العام الدراسي السابق نجد أن عدد الطلبة المقبولين في المعاهد قد إرتفع بنسبة (46.4%) إذ بلغ عددهم (2493) طالباً وطالبة في العام الدراسي (2020/2019)، وخلال الفترة (2017/2016 - 2021/2020) إرتفعت نسبة الطلبة المقبولين (23.8%) إذ كان عددهم (1306) طالباً وطالبة في العام الدراسي (2017/2016).
4. بلغ عدد الطلبة الموجودين (10931) طالباً وطالبة في العام الدراسي (2021/2020) نسبة الإناث منهم (37.2%)، وقد إرتفع عددهم عن العام الدراسي السابق بنسبة (23.9%) إذ كان عددهم (8819) طالباً وطالبة في العام الدراسي (2020/2019)، بينما إزداد عدد الطلبة الموجودين خلال الفترة (2017/2016 - 2021/2020) بنسبة (4.2%) إذ كان عددهم (8896) طالباً وطالبة في العام الدراسي (2017/2016).



5. بلغ عدد الطلبة التاركين (49) طالب وطالبة ، شكلت نسبة الاناث (44.9%) من الطلبة التاركين في معاهد الفنون الجميلة للعام الدراسي 2021/2020 ، وبالمقارنة مع العام الدراسي السابق إنخفض عدد الطلبة التاركين (60.2%) اذ بلغ عددهم (123) طالباً وطالبة في العام الدراسي (2020/2019) وخلال الفترة ( 2017/2016 ) (2021/2020 – ) إنخفض عدد الطلبة التاركين بنسبة (23.7%) اذ بلغ عددهم (189) طالباً وطالبة في العام الدراسي (2017/2016) .



6. بلغ عدد أعضاء الهيئة التدريسية في المعاهد (1178) مدرساً ومدرسة للعام الدراسي (2021/2020) اذ شكلت نسبة الإناث منهم (42.5%)، وقد إنخفض عدد أعضاء الهيئة التدريسية في معاهد الفنون الجميلة عن العام الدراسي (2020/2019) بنسبة (4.9% ) اذ بلغ عددهم (1239) مدرساً ومدرسة، في حين إرتفع عددهم خلال الفترة (2021/2020 – 2017/2016) بنسبة (3.2%) اذ بلغ عددهم (1006) مدرساً ومدرسة في العام الدراسي (2017/2016).



مؤشرات رئيسية عن معاهد الفنون الجميلة خلال الفترة (2021/2020 - 2017/2016)

جدول (1)

السنة الدراسية	عدد المعاهد	عدد شعب الصفوف	عدد الطلبة المقبولين			عدد الطلبة الموجودين			عدد اعضاء الهيئة التدريسية			عدد الطلبة التارئين		
			مجموع	اناث	ذكور	مجموع	اناث	ذكور	مجموع	اناث	ذكور	اناث	مجموع	
2017/2016	22	524	849	457	1306	5850	3046	8896	570	436	1006	147	42	189
2018/2017	24	623	1114	742	1856	6222	3498	9720	667	524	1191	41	21	62
2019/2018	24	589	970	703	1673	5108	3226	8334	675	529	1204	54	52	106
2020/2019	24	598	1480	1013	2493	5368	3451	8819	695	544	1239	61	62	123
2021/2020	24	687	2444	1206	3650	6867	4064	10931	677	501	1178	27	22	49
نسبة التغير خلال الفترة (2021/2020 - 2020/2019)	0.0	14.9	65.1	19.1	46.4	27.9	17.8	23.9	2.6	7.9	4.9	55.7	64.5	60.2
نسبة التغير خلال الفترة (2021/2020 - 2017/2016)	1.8	5.6	23.5	21.4	22.8	3.3	5.9	4.2	3.5	2.8	3.2	28.7	12.1	23.7

7. اما بالنسبة للطلبة الراسبين وكما هو مبين في جدول (2) فقد بلغ عددهم (192) طالباً وطالبة في العام الدراسي (2020/2019) نسبة الاناث منهم (13.5%)، وإنخفض عدد الطلبة الراسبين مقارنة للعام الماضي (2019/2018) بنسبة (52.7%) إذ كان عددهم (406) طالبا وطالبة ، وشهدت الفترة (2020/2019-2016/2015) إنخفاضاً في عدد الطلبة الراسبين بنسبة (19.6%) إذ كان عددهم (571) طالبا وطالبة في العام الدراسي (2016/2015).

عدد الطلبة الراسبين في معاهد الفنون الجميلة خلال الفترة (2020/2019 - 2016/2015)

جدول (2)

عدد الطلبة الراسبين			السنة الدراسية
مجموع	اناث	ذكور	
571	85	486	2016/2015
302	54	248	2017/2016
378	113	265	2018/2017
406	139	267	2019/2018
192	26	166	2020/2019
52.7-	81.3 -	37.8 -	نسبة التغير خلال الفترة (2020/2019 - 2019/2018) %
19.6 -	21.1-	19.3 -	نسبة التغير خلال الفترة (2020/2019 - 2016/2015) %

معاهد الفنون الجميلة  
جداول تفصيلية



عدد المعاهد والطالبات المقيولين وأعضاء الهيئة التدريسية واستقلالية المعهد في معاهد الفنون الجميلة حسب الجنس والمحافظة ( الصباحي والمسائي ) للعام الدراسي 2021 / 2020

Number of institutes, the number of divisions, the number of students enrolled and admitted, the number of teaching staff and the independence of the institute in fine arts institutes by sex and Governorate (morning and evening) for the academic year 2020/2021

Table (3)

جدول (3)

Governorate	عدد أعضاء الهيئة التدريسية		عدد الطلبة المقيولين		عدد الطلبة المقيولين الجدد		عدد المعاهد		عدد institutes		المحافظة			
	NO. of teaching staff	NO. of students admitted	NO. of new students enrolled	NO. of institutes	NO. of institutes	NO. of institutes	NO. of institutes	NO. of institutes						
	مجموع	اناث	ذكور	مجموع	اناث	ذكور	مجموع	مختلطة	اناث	ذكور				
	Total	Female	Male	Total	Female	Male	Total	Mixed	Female	Male				
Nineveh	139	57	82	1242	614	628	301	151	150	2	0	1	1	نينوى
Salah AL-Deen	21	8	13	265	17	248	118	10	108	2	0	0	2	صلاح الدين
Kirkuk	25	9	16	284	35	249	83	18	65	1	1	0	0	كركوك
Diala	80	47	33	910	547	363	285	165	120	2	0	1	1	ديالى
Baghdad	AL-Ressafa/1	80	33	47	832	43	789	232	4	228	1	1	0	الرصافة / 1
	AL-Karkh /1	367	178	189	2806	1280	1526	794	388	406	4	2	2	الكرخ / 1
	AL-Karkh /3	42	22	20	346	0	346	346	0	346	1	0	0	الكرخ / 3
Al-Anbar	46	4	42	721	0	721	382	0	382	2	0	0	2	الانبار
Al-Najaf	80	24	56	803	369	434	227	106	121	2	0	1	1	النجف
Al-Qadisiya	98	35	63	921	464	457	285	143	142	2	0	1	1	القادسية
Wasit	57	15	42	536	240	296	160	69	91	2	0	1	1	واسط
Thi-Qar	31	6	25	443	0	443	159	0	159	1	0	0	1	ذي قار
Al-Basrah	112	63	49	822	455	367	278	152	126	2	1	1	0	البعصرة
Total	1178	501	677	10931	4064	6867	3650	1206	2444	24	5	8	11	المجموع

عدد المعاهد والطلبة المقبولين والموجودين وأعضاء الهيئة التدريسية و استقلالية المعهد في معاهد الفنون الجميلة حسب الجنس والمحافظة (الصباحي والمسائي) للعام الدراسي 2021/2020

Number of institutes, the number of divisions, the number of students enrolled and admitted, the number of teaching staff and the independence of the institute in fine arts institutes by sex and Governorate (morning and evening) for the academic year 2020/2021

Table (3)con.

تابع جدول (3)

Governorate	عدد المعاهد حسب الأوزاع			عدد المعاهد حسب البنية			عدد المعاهد حسب الاستقلالية			عدد المعاهد حسب الجنس			المحافظة
	Institute by Duality	Dual with the same institute and others	Dual with others	Institute by Locality	Rural	Urban	Total	Guest	original	Total	Mixed	Female	
Nineveh	2	0	0	2	2	0	2	0	2	2	0	1	1
Salah AL- Deen	2	0	1	2	0	2	2	0	2	2	0	0	2
Kirkuk	1	0	1	1	0	1	1	0	1	1	1	0	0
Diala	2	0	0	2	1	2	2	0	2	2	0	1	1
Baghdad	AL-Ressafa/1	1	0	0	1	1	1	0	1	1	1	0	0
	AL-Karkh /1	4	0	4	0	4	4	2	2	4	2	2	0
	AL-Karkh /3	1	0	0	1	1	1	0	1	1	0	0	1
Al-Anbar	2	0	2	2	0	2	2	0	2	2	0	0	2
Al-Najaf	2	0	1	2	0	2	2	0	2	2	0	1	1
Al-Qadisiya	2	0	1	2	0	2	2	0	2	2	0	1	1
Wasit	2	0	0	2	0	2	2	0	2	2	0	1	1
Thi-Qar	1	0	0	1	0	1	1	0	1	1	0	0	1
Al-Basrah	2	0	0	2	0	2	2	0	2	2	1	1	0
Total	24	0	10	24	0	24	24	2	22	24	5	8	11

عدد الطلبة الموجهين و عدد الشعب في معاهد الفنون الجميلة حسب الصف والجنس والمحافظة ( المسائي ) للعام الدراسي 2021/2020  
 عدد الطلبة الموجهين و عدد الشعب في معاهد الفنون الجميلة حسب الصف والجنس والمحافظة ( المسائي ) للعام الدراسي 2021/2020  
 Number of students admitted, the number of divisions in fine arts institutes by grade, sex and Governorate( morning and evening) for the academic year 2020/2021

Governorate	N. of divisions	المجموع الكلي		الصف الخامس		الصف الرابع		الصف الثالث		الصف الثاني		الصف الاول		المحافظة	
		All Total	Total	Female	Male	Female	Male	Female	Male	Female	Male	Female	Male		
Nineveh	77	1242	614	628	10	10	187	208	114	108	152	152	151	150	نينوى
Salah AL- Deen	14	265	17	248	0	33	0	50	0	18	7	39	10	108	صلاح الدين
Kirkuk	19	284	35	249	0	42	5	48	12	34	0	60	18	65	كركوك
Diala	56	910	547	363	75	39	83	49	102	58	122	97	165	120	ديالى
AL-Ressafa/1	50	832	43	789	11	122	11	111	9	119	8	198	4	239	الرصافة/1
	AL-Karkh 1	243	2806	1280	1526	171	227	194	236	272	292	385	388	406	الكرخ / 1
	AL-Karkh / 3	18	346	0	346	0	45	0	49	0	73	0	0	116	الكرخ / 3
AL-Anbar	24	721	0	721	0	38	0	87	0	103	0	111	0	382	الانبار
AL-Najaf	36	803	369	434	51	72	60	72	64	80	88	89	106	121	النجف
AL-Qadisiya	55	921	464	457	49	56	73	52	80	94	119	113	143	142	القادسية
Wasit	25	536	240	296	32	49	37	62	41	47	61	47	69	91	واسط
Thi-Qar	20	443	0	443	0	64	0	70	0	53	0	97	0	159	ذي قار
AL-Basrah	50	822	455	367	48	40	59	49	68	68	128	84	152	126	البعصرة
Total	687	10931	4064	6867	447	837	709	1143	725	1117	977	1545	1206	2225	المجموع

عدد المعاهد وعدد الشعب والطبقة الموجودين واعداء الهيئة التدريسية في معاهد الفنون الجميلة حسب الصف والجنس والمحافظة ( فقط للعام الدراسي 2021/2020 )  
 Number of institutes, the number of divisions, the number of students admitted, the number of teaching staff in fine arts institutes by grade, sex and Governorate (morning) for the academic year 2020/2021

Governorate	N. of divisions	عدد الطلبة الموجودين										عدد أعضاء الهيئة التدريسية		عدد المعاهد							
		All Total	Fifth grade	Fourth grade	Third grade	Second grade	First grade	Total	N. of teaching staff	N. of institutions											
		المجموع الكلي	الصف الخامس	الصف الرابع	الصف الثالث	الصف الثاني	الصف الاول														
		المجموع الكلي	Female	Male	Female	Male	Female	Male	Female	Male	Female	Male	Total	Female	Male						
Nineveh	77	1242	614	628	10	10	187	208	114	108	152	152	151	150	139	57	82	2	0	1	1
Salah AL- Deen	14	265	17	248	0	33	0	50	0	18	7	39	10	108	21	8	13	2	0	0	2
Kirkuk	19	284	35	249	0	42	5	48	12	34	0	60	18	65	25	9	16	1	1	0	0
Diala	0	0	0	0	0	0	0	0	0	0	0	0	0	0	0	0	0	0	0	0	0
AL-Ressafa/1	0	0	0	0	0	0	0	0	0	0	0	0	0	0	0	0	0	0	0	0	0
AL-Karkh/1	154	1354	692	662	98	91	108	93	129	110	153	174	204	194	225	125	100	2	1	1	0
AL-Karkh / 3	18	346	0	346	0	45	0	49	0	63	0	73	0	116	42	22	20	1	0	0	1
AL-Anbar	24	721	0	721	0	38	0	87	0	103	0	111	0	382	46	4	42	2	0	0	2
AL-Najaf	36	803	369	434	51	72	60	72	64	80	88	89	106	121	80	24	56	2	0	1	1
AL-Qadisiya	55	921	464	457	49	56	73	52	80	94	119	113	143	142	98	35	63	2	0	1	1
Wasit	25	536	240	296	32	49	37	62	41	47	61	47	69	91	57	15	42	2	0	1	1
Thi-Qar	20	443	0	443	0	64	0	70	0	53	0	97	0	159	31	6	25	1	0	0	1
AL-Basrah	50	822	455	367	48	40	59	49	68	68	128	84	152	126	112	63	49	2	1	1	0
Total	492	7737	2886	4851	288	540	529	840	508	778	708	1039	853	1654	876	368	508	19	3	6	10

عدد المعاهد و عدد الشعب و الطلبة الموزعين واعضاء الهيئة التدريسية في معاهد الفنون الجميلة حسب الصف والجنس والمحافظة (فقط للعام الدراسي 2021/2020)  
 Number of institutes, of divisions, students admitted and teaching staff in fine arts institutes by grade,sex and Governorate (evening) for the academic year 2020/2021

جدول (6)

عدد الشعب	عدد الطلبة الموزعين										عدد أعضاء الهيئة التدريسية			عدد المعاهد							
	المجموع الكلي		الصف الخامس		الصف الرابع		الصف الثالث		الصف الثاني		الصف الأول		N. of teaching staff	N.of institutes	المحافظة						
Governorate	All Total		Fifth grade		Fourth grade		Third grade		Second grade		First grade		Total	Mixed	Female						
	Male	Female	Male	Female	Male	Female	Male	Female	Male	Female	Male	Female	Male	Female	Male	Female					
N. of divisions	♂	♀	♂	♀	♂	♀	♂	♀	♂	♀	♂	♀	♂	♀	♂	♀					
Diala	56	910	547	363	75	39	83	49	102	58	122	97	165	120	80	47	33	2	0	1	1
Bagdad	50	832	43	789	11	122	11	111	9	119	8	198	4	239	80	33	47	1	1	0	0
AL-Karkh/ 1	89	1452	588	864	73	136	86	143	106	162	139	211	184	212	142	53	89	2	1	1	0
Total	195	3194	1178	2016	159	297	180	303	217	339	269	506	353	571	302	133	169	5	2	2	1

عدد الطلبة المقيولين الجدد في معاهد الفنون الجميلة حسب العمر والجنس والمحافظات (الصباحي والمسائي) للعام الدراسي 2021/2020

Number of new studentes enrolled in fine arts institutes by age,sex and Governorate(morning and evening)for the acadimic year 2020/2021

Governorate	المجموع الكلي	عمر 23 سنة		عمر 22 سنة		عمر 21 سنة		عمر 20 سنة		عمر 19 سنة		عمر 18 سنة		عمر 17 سنة		عمر 16 سنة		عمر 15 سنة		المحافظة	
		age of 23 year	age of 22 year	age of 21 year	age of 20 year	age of 19 year	age of 18 year	age of 17 year	age of 16 year	age of 15 year											
All Total																					
Nineveh	♂	151	150	0	0	4	0	6	0	7	0	10	0	18	10	26	15	50	30	30	95
	♀	118	108	1	0	0	1	0	7	1	5	1	12	4	21	3	34	0	25	0	3
Salah AL-Deen	Total	83	65	0	0	0	0	1	0	0	8	3	9	6	15	5	23	3	7	0	3
Diala	♂	285	120	1	0	1	0	4	3	11	6	13	10	27	14	28	18	34	32	46	37
	♀	232	228	2	81	0	24	0	22	0	20	2	26	0	30	0	25	0	0	0	0
Tpping	♂	794	388	406	121	212	10	0	11	0	14	0	15	11	4	20	58	28	148	75	60
	♀	346	0	346	0	0	0	10	0	29	0	68	0	84	0	64	0	38	0	4	4
AL-Karkh/3	♂	382	0	382	0	85	0	54	0	32	0	46	0	59	0	52	0	41	0	8	5
	♀	227	106	121	0	0	4	0	3	1	6	1	14	25	39	32	33	26	31	4	2
Al-Najaf		285	143	142	0	0	0	0	0	5	15	6	15	35	28	25	85	45	0	25	1
Al-Qadisiya		160	69	91	0	0	0	0	0	0	0	0	0	14	0	20	0	24	69	33	
Wasit		159	0	159	0	0	0	0	0	0	0	0	0	39	0	47	0	39	0	34	
Thi-Qar		278	152	126	0	0	5	0	2	4	5	7	11	14	22	39	102	32	3	24	2
Al-Basrah		3650	1206	2444	125	378	24	89	27	103	59	148	76	258	134	402	339	425	264	358	158
Total																					

عدد الطلبة الموجودين في معاهد الفنون الجميلة حسب الصف والجنس والمحافظة ( الصباحي والمسائي ) للعام الدراسي 2021/ 2020  
 Number of students admitted in fine arts institutes by grade,sex and Governorate(morning and evening)for the acadimic year 2020/2021

المحافظة	المجموع الكلي	الصف الخامس		الصف الرابع		الصف الثالث		الصف الثاني		الصف الاول		المحافظة													
		All Total	fifth grade	fourth grade	third grade	second grade	First grade																		
Nineveh	1242	♂	614	♂	628	♂	10	♂	10	♂	187	♂	208	♂	114	♂	108	♂	152	♂	152	♂	151	♂	150
		♀	17	248	0	33	0	50	0	18	7	39	10	108	108	18	7	39	10	108	108	18	7	39	10
Salah AL- Deen	265	♂	35	♂	249	♂	0	♂	42	♂	5	♂	48	♂	12	♂	34	♂	0	♂	60	♂	18	♂	65
		♀	284	0	249	0	42	5	48	12	34	0	60	18	60	18	60	18	60	18	60	18	60	18	65
Kirkuk	284	♂	547	♂	363	♂	75	♂	39	♂	83	♂	49	♂	102	♂	58	♂	122	♂	97	♂	165	♂	120
		♀	910	547	363	75	39	83	49	102	58	122	97	165	120	122	97	165	120	97	165	120	97	165	120
Diala	910	♂	43	♂	789	♂	11	♂	122	♂	11	♂	111	♂	9	♂	119	♂	8	♂	198	♂	4	♂	239
		♀	832	43	789	11	122	11	111	9	119	8	198	4	239	239	4	239	4	239	4	239	4	239	4
AL-Ressafa/1	2806	♂	1280	♂	1526	♂	171	♂	227	♂	194	♂	236	♂	235	♂	272	♂	292	♂	385	♂	388	♂	406
		♀	346	0	346	0	45	0	49	0	63	0	73	0	116	116	73	0	116	116	73	0	116	116	
AL-Karkh/3	721	♂	0	♂	721	♂	0	♂	38	♂	0	♂	87	♂	0	♂	103	♂	0	♂	111	♂	0	♂	382
		♀	803	369	434	51	72	60	72	80	88	89	106	121	121	80	88	89	106	121	80	88	89	106	121
AL-Najaf	921	♂	464	♂	457	♂	49	♂	56	♂	73	♂	52	♂	80	♂	94	♂	119	♂	113	♂	143	♂	142
		♀	536	240	296	32	49	37	62	41	47	61	47	69	91	91	47	61	47	61	47	61	47	69	91
Wasit	443	♂	0	♂	443	♂	0	♂	64	♂	0	♂	70	♂	0	♂	53	♂	0	♂	97	♂	0	♂	159
		♀	822	455	367	48	40	59	49	68	68	128	84	152	126	126	84	152	126	84	152	126	84	152	126
Al-Basrah	10931	♂	4064	♂	6867	♂	447	♂	837	♂	709	♂	1143	♂	725	♂	1117	♂	977	♂	1545	♂	1206	♂	2225
		♀	6867	447	837	709	1143	725	1117	977	1545	1206	2225	2225	1545	1206	2225	1545	1206	2225	1545	1206	2225	1545	1206
Total	10931	♂	4064	♂	6867	♂	447	♂	837	♂	709	♂	1143	♂	725	♂	1117	♂	977	♂	1545	♂	1206	♂	2225
		♀	6867	447	837	709	1143	725	1117	977	1545	1206	2225	2225	1545	1206	2225	1545	1206	2225	1545	1206	2225	1545	1206

عدد الطلبة الموزعين (مجموع الصقوف) في معاهد الفنون الجميلة حسب العمر (سنة) والجنس والمحافظة (المستلي) للعام الدراسي 2021/2020  
 Number of studentes admitted (Total of grades) in fine arts institutes by age and sex (year) and Governorate(morning and evening)for the acadimic year 2020/2021

جدول (9)

كافة الصقوف - حسب العمر (سنة)

Governorate	age (years) - for all grades												المحافظة												
	Total-المجموع	23	22	21	20	19	18	17	16	15	15	15													
♂	♀	♂	♀	♂	♀	♂	♀	♂	♀	♂	♀	♂	♀	♂	♀										
Nineveh	1242	614	628	53	0	25	2	43	4	63	19	72	33	12	91	72	113	180	72	95	77	130	30	95	
Salah AL- Deen	265	17	248	2	0	1	0	21	6	13	7	68	6	49	7	47	6	35	3	12	0	0	0	3	
Kirkuk	284	35	249	0	0	0	0	21	6	13	7	68	6	49	7	47	6	35	3	12	0	0	0	3	
Diala	910	547	363	15	0	32	3	44	30	62	43	101	54	82	82	52	86	79	79	79	65	46	37	0	
Baghdad	AL-Ressafa/ 1	832	43	789	15	409	8	104	9	105	7	77	4	39	0	30	0	25	0	0	0	0	0	0	
	AL-Karkh / 1	2806	1280	1526	222	875	103	22	216	39	176	59	187	84	152	114	69	138	148	135	7	60	0	0	
	AL-Karkh / 3	346	0	346	0	5	0	5	0	29	0	49	0	68	0	84	0	64	0	38	0	4	0	4	
Al- Anbar	721	0	721	0	177	0	125	0	80	0	80	0	94	0	82	0	62	0	62	0	16	0	5	0	
Al-Najaf	803	369	434	4	3	19	21	32	37	43	75	80	98	88	101	70	62	29	35	4	2	0	0	2	
A-Qadisiya	921	464	457	30	2	65	11	70	25	79	49	34	109	101	122	85	113	0	25	0	1	0	0	1	
Wasit	536	240	296	0	0	0	7	0	12	0	24	32	71	37	66	41	48	61	35	69	33	0	0	0	
Thi-Qar	443	0	443	0	0	0	0	0	15	0	29	0	102	0	181	0	82	0	34	0	0	0	0	0	
Al-Basrah	822	455	367	0	0	12	18	15	57	28	43	70	76	84	78	238	59	6	30	2	6	0	0	6	
Total	10931	4064	6867	341	1497	284	354	456	478	476	641	606	955	670	1183	670	914	403	596	158	249	0	0	0	0

عدد الطلبة الموجهين (مجموع الصوف) في معاهد الفنون الجميلة حسب العمر ( سنة ) والجنس والمحافظة (الصباحي والمساءتي) للعام الدراسي 2021/2020  
 Number of studentes admitted (Total of grades) in fine arts institutes by age and sex (Year) and Governorate(morning and evening)for the acadimic  
 year 2020/2021

تابع جدول (9)

Governorate	حسب العمر (سنة) - (First grade/الصف الاول																				
	All Total	المجموع الكلي -	23	22	21	20	19	18	17	16	15										
المحافظة	المجموع الكلي -	23	22	21	20	19	18	17	16	15											
Total	المجموع الكلي -	23	22	21	20	19	18	17	16	15											
Nineveh	301	151	150	0	0	4	0	6	0	7	0	10	0	18	10	26	15	50	30	30	95
Salah AL- Deen	118	10	108	1	0	0	1	0	7	1	5	1	12	4	21	3	34	0	25	0	3
Kirkuk	83	18	65	0	0	0	0	1	0	0	8	3	9	5	15	6	23	3	7	0	3
Diala	285	165	120	1	0	1	0	4	3	11	6	13	10	27	14	28	18	34	32	46	37
AL-Ressafa/1	243	4	239	2	92	0	24	0	22	0	20	2	26	0	30	0	25	0	0	0	0
AL-Karkh/1	794	388	406	121	212	10	0	11	0	14	0	15	11	4	20	58	28	148	75	7	60
AL-Karkh/3	116	0	116	0	0	0	0	0	3	0	11	0	22	0	28	0	27	0	21	0	4
Al-Anbar	382	0	382	0	85	0	54	0	32	0	46	0	59	0	52	0	41	0	8	0	5
Al-Najaf	227	106	121	0	0	4	0	3	1	6	1	6	14	25	39	32	33	26	31	4	2
Al-Qadisiya	285	143	142	0	0	0	0	0	5	15	6	15	35	28	25	85	45	0	25	0	1
Wasit	160	69	91	0	0	0	0	0	0	0	0	0	0	14	0	20	0	24	69	33	0
Thi-Qar	159	0	159	0	0	0	0	0	0	0	0	0	39	0	47	0	39	0	34	0	0
Al-Basrah	278	152	126	0	0	5	0	2	4	5	7	11	14	22	39	102	32	3	24	2	6
Total	3431	1206	2225	125	389	24	79	27	77	59	110	76	251	133	354	340	380	264	336	158	249

عدد الطلبة الموجهين (مجموع الصفوف) في معاهد الفنون الجميلة حسب العمر ( سنة ) و الجنس والمحافظه (الصباحي والمسائي) للعام الدراسي 2021/2020  
 Number of students admitted (Total of grades) in fine arts institutes by age and sex (year) and Governorate(morning and evening)for the acadimic  
 year 2020/2021

تابع جدول (9) con.

حسب العمر ( سنة ) - Second grade(age years) /الصف الثاني

	المجموع الكلي - All Total		23		22		21		20		19		18		17		16		
	♀	♂	♀	♂	♀	♂	♀	♂	♀	♂	♀	♂	♀	♂	♀	♂	♀	♂	
Nineveh	304	152	152	0	0	4	0	15	0	11	0	29	12	38	20	28	20	27	100
Salah AL- Deen	46	7	39	1	0	2	2	1	3	1	0	7	7	2	2	0	0	0	16
Kirkuk	60	0	60	0	1	0	0	0	4	0	5	0	18	0	15	0	12	0	5
Diala	219	122	97	3	0	2	0	5	2	6	5	13	11	15	15	33	31	45	33
Baghdad	AL-Ressafa/1	206	8	198	3	113	0	22	2	34	1	16	2	13	0	0	0	0	0
	AL-Karkh/1	677	292	385	32	211	16	0	27	0	23	3	56	6	130	30	8	75	60
	AL-Karkh/3	73	0	73	0	0	0	0	6	0	4	0	14	0	18	0	14	0	17
Al-Anbar	111	0	111	0	4	0	8	0	26	0	14	0	19	0	17	0	15	0	8
Al-Najaf	177	88	89	0	0	3	0	2	1	8	2	13	24	29	31	30	27	3	4
Al-Qadisiya	232	119	113	0	0	2	0	3	2	22	7	19	27	73	37	0	40	0	0
Wasit	108	61	47	0	0	0	0	0	0	0	0	7	0	15	0	0	14	61	11
Thi-Qar	97	0	97	0	0	0	0	0	0	0	0	0	0	66	0	0	31	0	0
Al-Basrah	212	128	84	0	0	0	0	1	12	2	0	7	31	12	103	13	3	3	6
Total	2522	977	1545	39	329	29	32	56	90	74	57	139	189	299	287	202	301	139	260

تابع جدول (9)

عدد الطلبة الموجودين (مجموع الصوف) في معاهد الفنون الجميلة حسب العمر ( سنة ) والجنس والمحافظة (الصباحي والمسائي) للعام الدراسي 2021/2020  
 Number of studentes admitted (Total of grades) in fine arts institutes by age and sex (year) and Governorate(morning and evening)for the acadimic year 2020/2021

Table (9) con.

Governorate	المحافظة	حسب العمر ( سنة ) - third grade(age years) / الصف الثالث																
		All Total - المجموع الكلي	23	22	21	20	19	18	17	16	15	14	13					
		Female	Male	Female	Male	Female	Male	Female	Male	Female	Male	Female	Male	Female	Male			
Nineveh	نينوى	222	114	108	17	0	11	0	11	0	15	12	13	16	29	20	18	60
Salah AL- Deen	صلاح الدين	18	0	18	0	1	0	2	0	1	0	0	0	2	0	3	0	9
Kirkuk	كركوك	46	12	34	0	0	1	3	7	5	12	2	10	10	2	4	0	0
Diala	ديالى	160	102	58	6	0	8	0	9	0	15	6	19	6	20	16	25	30
Baghdad	AL-Ressafa/ 1	128	9	119	3	49	2	28	2	22	2	20	0	0	0	0	0	1
	AL-Karkh / 1	507	235	272	18	162	16	0	31	10	58	2	97	32	12	31	3	35
	AL-Karkh / 3	63	0	63	0	0	0	0	1	0	10	0	10	0	0	19	0	23
Al-Anbar	الانبار	103	0	103	0	34	0	23	0	12	0	11	0	10	0	7	0	6
Al-Najaf	النجف	144	64	80	0	0	2	0	6	2	6	15	12	32	30	29	8	2
Al-Qadisiya	القادسية	174	80	94	4	0	41	0	16	2	19	7	0	17	0	40	0	28
Wasit	واسط	88	41	47	0	0	0	0	2	2	0	2	0	17	0	12	41	14
Thi-Qar	ذي قار	53	0	53	0	0	0	0	0	0	0	0	0	0	0	41	0	12
Al-Basrah	الناصرية	136	68	68	0	0	0	0	0	10	6	12	10	19	19	13	33	14
Total	المجموع	1842	725	1117	48	246	80	54	78	69	126	109	153	171	112	235	128	233

عدد الطلبة الموجهين (مجموع الصوفوف) في معاهد الفنون الجميلة حسب العمر (سنة) والجنس والمحافظة (الصباحي والمسابي) للعام الدراسي 2021/2020  
 Number of studentes admitted (Total of grades) in fine arts institutes by age and sex (Year) and Governorate(morning and evening)for the acadimic year 2020/2021

Table (9) con.

Governorate	المجموع الكلي - All Total												المحافظة			
	المجموع الكلي - All Total		المجموع الكلي - All Total		المجموع الكلي - All Total		المجموع الكلي - All Total		المجموع الكلي - All Total		المجموع الكلي - All Total					
	Female	Male	Female	Male	Female	Male	Female	Male	Female	Male	Female	Male				
Nineveh	395	187	208	33	0	23	0	30	18	37	20	36	40	28	130	نينوى
Salah AL- Deen	50	0	50	0	12	0	6	0	3	0	3	0	5	0	21	صلاح الدين
Kirkuk	53	5	48	0	0	0	20	2	2	2	6	1	7	0	13	كركوك
Diala	132	83	49	5	0	12	3	12	14	16	14	18	11	20	7	ديالى
AL-Ressafa/1	122	11	111	3	68	3	15	3	15	2	13	0	0	0	0	الرصافة/1
	430	194	236	21	143	15	0	69	7	70	24	13	29	6	33	الرخ/1
	49	0	49	0	0	5	0	0	5	0	10	0	10	0	19	الرخ/3
Al-Anbar	87	0	87	0	44	0	21	0	6	0	6	0	4	0	6	الانبار
Al-Najaf	132	60	72	2	0	5	4	13	12	10	31	26	23	4	2	النجف
Al-Qadisiya	125	73	52	0	0	13	3	37	4	23	15	0	10	0	20	القادسية
Wasit	99	37	62	0	0	0	3	0	4	0	11	0	19	37	25	واسط
Thi-Qar	70	0	70	0	0	0	0	0	0	0	13	0	30	0	27	ذي قار
Al-Basrah	108	59	49	0	0	3	0	6	19	8	18	11	8	31	4	البعصرة
Total	1852	709	1143	64	267	74	80	172	109	168	184	105	196	126	307	المجموع

عدد الطلبة الموجودين (مجموع الصقوف) في معاهد الفنون الجميلة حسب العمر ( سنة ) والجنس والمحافظة (الصباحي والمساءتي) للعام الدراسي 2021/2020  
 Number of studentes admitted (Total of grades) in fine arts institutes by age and sex (year) and Governorate(morning and evening)for  
 the acadimic year 2020/2021

Table (9) con .

Governorate	حسب العمر ( سنة ) - (Fifth grade(age years) /الصف الخامس												المحافظة	
	All Total - المجموع الكلي	23		22		21		20		19				
	Female	Male	Female	Male	Female	Male	Female	Male	Female	Male	Female	Male		
Nineveh	20	10	10	3	0	1	4	1	1	2	1	3	4	نينوى
Salah AL- Deen	33	0	33	0	12	0	2	0	0	0	3	0	13	صلاح الدين
Kirkuk	42	0	42	0	0	0	0	0	0	0	0	37	0	كركوك
Diala	114	75	39	0	0	9	0	14	11	14	12	38	16	ديالى
Baghdad	AL-Ressafa / 1	133	11	122	4	87	3	15	2	12	2	8	0	الرصافة/ 1
	AL-Karkh/ 1	398	171	227	30	147	46	22	78	22	11	30	6	الكرخ/ 1
	AL-Karkh/ 3	45	0	45	0	5	0	0	0	14	0	14	0	الكرخ/ 3
Al- Anbar	38	0	38	0	10	0	19	0	4	0	3	0	2	الانبار
Al-Najaf	123	51	72	2	3	5	17	8	21	13	26	23	5	النجف
Al-Qadisiya	105	49	56	26	2	9	8	14	12	0	14	0	20	القادسية
Wasit	81	32	49	0	0	0	4	0	6	0	11	32	28	واسط
Thi-Qar	64	0	64	0	0	0	0	0	15	0	16	0	33	ذي قار
Al-Basrah	88	48	40	0	0	4	18	6	12	7	6	31	4	البصرة
Total	1284	447	837	65	266	77	109	123	133	49	181	133	148	المجموع

عدد الطلبة الموجهين في معاهد الفنون الجميلة حسب العمر والصف والجنس (الصباحي والمسائي) للعام الدراسي 2021/ 2020

Number of studentes admitted in fine arts institutes by age and sex(morning and evening)for the acadimic year 2020/2021

Table (10)

جدول (10)

Age	كافة الصفوف/for all grades														العمر
	المجموع الكلي		الصف الخامس		الصف الرابع		الصف الثالث		الصف الثاني		الصف الاول				
	All Total		fifth grade		fourth grade		third grade		second grade		first grade				
	Female	Male	Female	Male	Female	Male	Female	Male	Female	Male	Female	Male	Female	Male	
15 year	407	158	249	0	0	0	0	0	0	0	0	158	249	15 سنة	
16year	999	403	596	0	0	0	0	0	139	260	264	336	16 سنة		
17year	1584	670	914	0	0	0	128	233	202	301	340	380	17 سنة		
18year	1853	670	1183	0	0	126	307	112	299	287	133	354	18 سنة		
19year	1561	606	955	133	148	105	196	153	139	189	76	251	19 سنة		
20year	1117	476	641	49	181	168	184	126	74	57	59	110	20 سنة		
21year	934	456	478	123	133	172	109	78	56	90	27	77	21 سنة		
22year	638	284	354	77	109	74	80	80	29	32	24	79	22 سنة		
23year	1838	341	1497	65	266	64	267	48	39	329	125	389	23 سنة		
Total	10931	4064	6867	447	837	709	1143	725	1117	977	1545	1206	2225	المجموع	

عدد الطلبة الراشدين لجميع الأسباب في معاهد الفنون الجميلة حسب الصف والجنس والمحافظة (الصباحي والمسائي) للعام الدراسي 2020 / 2019  
 Number of failure students and the reasons of failure for fine arts institutes by the grade,sex and Governorate( morning and evening)  
 for the acadimic year 2019/2020

Table(11)

جدول (11)

Governorate	المحافظة	جميع الأسباب ( for all reasons)																	
		المجموع الكلي		الصف الخامس		الصف الرابع		الصف الثالث		الصف الثاني		الصف الاول							
		All Total	Female	Male	fifth grade	Female	Male	fourth grade	Female	Male	third grade	Female	Male	second grade	Female	Male	First grade	Female	Male
Nineveh	نينوى	14	7	7	0	0	1	0	0	0	3	1	0	0	4	4	4	1	1
Salah AL- Deen	صلاح الدين	2	1	1	0	0	0	0	0	0	0	0	0	0	0	0	1	1	1
Kirkuk	كركوك	12	0	12	0	1	0	1	0	1	0	1	0	0	6	6	0	0	3
Diala	ديالى	0	0	0	0	0	0	0	0	0	0	0	0	0	0	0	0	0	0
Baghdad	الرصافة / 1	30	2	28	0	2	1	7	1	2	0	6	0	6	0	0	11	11	1
		AL-Karkh / 1	71	7	64	2	8	0	5	1	12	0	15	0	4	24	24	4	24
		AL-Karkh/ 3	12	0	12	0	0	0	1	0	0	0	0	0	0	0	0	0	11
AL- Anbar	الانبار	8	0	8	0	0	0	0	0	0	0	0	0	2	2	0	0	6	6
AL-Najaf	النجف	9	1	8	1	3	0	0	0	2	0	2	0	0	2	0	0	1	1
AL-Qadisiya	القادسية	22	7	15	0	0	1	3	3	0	1	3	1	3	2	2	2	9	9
Wasit	واسط	3	1	2	0	1	0	0	0	0	1	0	0	0	0	0	0	1	1
Thi-Qar	ذي قار	0	0	0	0	0	0	0	0	0	0	0	0	0	0	0	0	0	0
AL-Basrah	البعصرة	9	0	9	0	1	0	1	0	1	0	1	0	0	0	0	0	6	6
Total	المجموع	192	26	166	3	17	2	18	8	19	2	38	11	74	74	74	11	74	74

عدد الطلبة الراشدين لجميع الاسباب في معاهد الفنون الجميلة حسب الصف والجنس والمحافظات ( الصباحي والمسائي ) للعام الدراسي 2020 / 2019  
 Number of failure students and the reasons of failure for fine arts institutes by the grade,sex and Governorate( morning and evening)  
 for the acadimic year 2019/2020

Table(11)con.

تابع جدول(11)

المحافظة	الصف الاول		الصف الثاني		الصف الثالث		الصف الرابع		الصف الخامس		المجموع الكلي		Total
	Female	Male	Female	Male	Female	Male	Female	Male	Female	Male	All Total		
المحافظة	Female	Male	Female	Male	Female	Male	Female	Male	Female	Male	All Total	Total	
Nineveh	0	1	0	0	0	0	0	1	0	0	1	1	
صلاح الدين	0	0	0	0	0	0	0	0	0	1	1	1	
Kirkuk	0	0	0	0	0	0	0	0	0	0	0	0	
كركوك	0	0	0	0	0	0	0	0	0	0	0	0	
Diala	0	0	0	0	0	0	0	0	0	0	0	0	
ديالى	0	0	0	0	0	0	0	0	0	0	0	0	
العرق / 1	4	15	0	5	1	8	0	2	64	7	71	71	
	24	11	3	12	1	12	0	2	12	0	12	12	
العرق / 3	0	0	0	1	0	0	0	0	0	0	0	0	
الانبار	0	2	0	0	0	0	0	0	8	0	8	8	
التجف	0	1	0	0	0	0	0	0	2	0	2	2	
القادسية	2	0	2	0	1	0	1	0	7	7	14	14	
واسط	0	0	0	0	0	0	0	0	0	0	0	0	
ذي قار	0	0	0	0	0	0	0	0	0	0	0	0	
النجف	0	0	0	1	0	0	0	0	0	0	0	0	
Al-Basrah	0	0	0	1	0	0	0	0	4	0	4	4	
المجموع	6	19	3	7	3	8	1	3	99	14	113	113	

عدد الطلبة الراغبين لجميع الاسباب في معاهد الفنون الجميلة حسب الصف والجنس والمحافظة ( الصباحي والمسائي ) للعام الدراسي 2020 / 2019  
 Number of failure students and the reasons of failure for fine arts institutes by the grade,sex and Governorate( morning and evening) for  
 the acadimic year 2019/2020

Table(11) con.

تابع جدول (11)

Governorate	المجموع الكلي All Total	Exceeding days of absence/ تجاوز ايام الغياب												
		الصف الخامس fifth grade	الصف الرابع fourth grade	الصف الثالث third grade	الصف الثاني second grade	الصف الاول First grade	المحافظة							
		♂ Male	♀ Female	♂ Male	♀ Female	♂ Male	♀ Female	♂ Male	♀ Female	♂ Male	♀ Female			
Nineveh	13	7	6	0	1	0	0	3	1	0	3	4	1	
Salah AL- Deen	0	0	0	0	0	0	0	0	0	0	0	0	0	
Kirkuk	12	0	12	0	1	0	1	7	1	0	1	6	3	
Baghdad	AL-Ressafa/ 1	30	2	28	0	2	1	1	7	1	2	0	6	0
	AL-Karkh / 1	0	0	0	0	0	0	0	0	0	0	0	0	0
	AL-Karkh/ 3	0	0	0	0	0	0	0	0	0	0	0	0	0
Al- Anbar	0	0	0	0	0	0	0	0	0	0	0	0	0	
Al-Najaf	3	0	3	0	0	0	0	0	1	0	1	0	1	
Al-Qadisiya	10	1	9	0	3	0	2	1	0	0	3	0	1	
Wasit	3	1	2	0	1	0	0	0	0	1	0	0	1	
Al-Basrah	5	0	5	0	1	0	0	0	1	0	0	0	3	
Total	76	11	65	0	9	1	10	5	6	1	19	4	21	



عدد الطلبة التارئين في معاهد الفنون الجميلة حسب الصف والجنس والمحافظة ( الصباحي والمسائي ) للعام الدراسي 2021/2020

Number of Drop-out students for fine arts institutes by the grade,sex and Governorate( morning and evening) for the acadimic year 2020/2021

Table(12)

المحافظة	المجموع الكلي	الصف الخامس		الصف الرابع		الصف الثالث		الصف الثاني		الصف الاول		المحافظة
		All Total	fifth grade	fourth grade	third grade	second grade	First grade					
Nineveh	4	0	4	0	0	0	0	0	0	2	0	2
Salah AL- Deen	0	0	0	0	0	0	0	0	0	0	0	0
Kirkuk	9	0	9	0	0	1	0	0	0	6	0	2
Baghdad	11	11	0	0	1	0	0	0	2	0	8	0
AL-Karkh / 1	3	0	3	0	0	0	0	0	0	0	0	3
AL-Karkh / 3	6	0	6	0	0	0	0	0	0	2	0	4
Al- Anbar	10	7	3	4	1	0	1	1	0	0	0	1
Al-Najaf	2	2	0	0	0	0	0	0	0	0	2	0
Al-Qadisiya	3	1	2	0	1	0	0	0	0	0	1	1
Wasit	0	0	0	0	0	0	0	0	0	0	0	0
Thi-Qar	0	0	0	0	0	0	0	0	0	0	0	0
Al-Basrah	1	1	0	0	1	0	0	0	0	0	0	0
Total	49	22	27	4	2	3	1	1	1	3	10	11

جدول (12)

عدد الطلبة الناجحين في معاهد الفنون الجميلة حسب الصف والجنس والمحافظة ( الصباحي والمسائي ) للعام الدراسي 2020 / 2019  
 The number successful students for fine arts institutes by grade,sex and Governorate (morning and evening) for the academic year 2019/2020

المحافظة	الصف الاول		الصف الثاني		الصف الثالث		الصف الرابع		الصف الخامس		المجموع الكلي				
	♂	♀	♂	♀	♂	♀	♂	♀	♂	♀	♂	♀			
Nineveh	149	154	110	115	203	194	9	9	8	7	479	479	958		
Salah AL- Deen	33	15	19	0	51	0	38	0	35	0	176	15	191		
Kirkuk	58	0	34	12	47	4	41	0	84	0	264	16	280		
Diala	97	122	58	102	49	83	39	75	54	85	297	467	764		
النجف	162	7	105	6	103	6	109	10	133	6	612	35	647		
														AL-Ressafa/1	1
														AL-Karkh/1	355
الاليز	71	0	63	0	49	0	46	0	36	0	265	0	265		
														AL-Karkh/3	3
Al-Anbar	275	0	95	0	57	0	37	0	65	0	529	0	529		
Al-Najaf	86	88	77	64	70	60	72	50	67	67	372	329	701		
Al-Qadisiya	112	122	90	82	45	73	51	56	63	45	361	378	739		
Wasit	48	40	57	38	46	33	38	34	54	62	243	207	450		
Thi-Qar	103	0	55	0	73	0	64	0	61	0	356	0	356		
Al-Basrah	87	151	69	124	52	70	39	57	56	56	303	458	761		
Total	1636	1063	1062	790	1038	708	786	453	1004	524	5526	3538	9064		

عدد اعضاء الهيئة التدريسية في معاهد الفنون الجميلة حسب العنوان الوظيفي والجنس والمحافظة ( الصباحي والمسائي ) للعام الدراسي 2021 / 2020  
The number of teaching staff for fine arts institutes by job title,sex and Governorate (morning and evening) for the academic year 2020/2021

Governorate	المجموع الكلي All Total		مرشد supervisor		معلم secondary teacher		مدرس teacher		معاون assistant		مدير manager		المحافظة
	Female	Male	Female	Male	Female	Male	Female	Male	Female	Male	Female	Male	
Nineveh	139	57	82	1	0	3	54	74	1	4	1	1	نينوى
Salah AL- Deen	21	8	13	0	1	0	7	9	1	1	0	2	صلاح الدين
Kirkuk	25	9	16	0	0	3	5	12	0	2	1	0	كركوك
Diala	80	47	33	1	1	0	44	30	1	1	1	1	ديالى
Baghdad	AL- Ressafa/1	80	33	47	0	0	33	45	0	1	0	1	الرصافة/1
	AL-Karkh/1	367	178	189	0	0	170	171	6	5	2	2	الكرخ/1
	AL-Karkh/3	42	22	20	0	0	22	15	0	2	0	1	الكرخ/3
Al- Anbar	47	5	42	1	1	0	4	33	0	4	0	2	الانبار
Al-Najaf	81	25	56	2	1	0	20	44	2	3	1	1	النجف
Al-Qadisiya	96	33	63	0	2	3	28	52	1	3	1	1	القادسية
Wasit	57	15	42	0	0	0	14	35	0	2	1	1	واسط
Thi-Gar	31	6	25	0	0	0	6	21	0	3	0	1	ذي قار
Al-Basrah	112	63	49	2	0	1	6	56	41	3	1	1	البيصرة
Total	1178	501	677	7	6	7	42	463	582	15	32	9	15

عدد اعضاء الهيئة التدريسية في معاهد الفنون الجميلة حسب الشهادة والجنس والمحافظة ( الصباحي والمسائي ) للعام الدراسي 2021/2020  
 The number of teaching staff for fine arts institutes by the competence, sex and Governorate (morning and evening) for the academic year 2020/2021

المحافظة	دبلوم تعليمي		دبلوم عام		بكالوريوس تعليمي		بكالوريوس علم		دبلوم عالي		ماجستير		دكتوراه		اخرى		المجموع الكلي			
	Female	Male	Female	Male	Female	Male	Female	Male	Female	Male	Female	Male	Female	Male	Female	Male	Female	Male	All Total	
المحافظة																				
Nineveh	0	0	0	0	10	15	10	13	0	0	14	18	7	11	0	0	82	57	139	
Salah Al- Deen	0	0	2	3	4	3	0	0	0	1	6	3	2	6	0	0	13	8	21	
Kirkuk	1	0	1	0	9	0	6	6	0	2	2	2	1	2	0	0	16	9	25	
Diala	3	4	2	2	9	2	9	15	0	1	10	11	15	11	0	1	33	47	80	
Baghdad	الرخصة/1		الرخصة/2		الرخصة/3		الرخصة/4		الرخصة/5		الرخصة/6		الرخصة/7		الرخصة/8		الرخصة/9		الرخصة/10	
	0	0	0	0	7	7	17	5	0	0	6	6	10	14	0	0	47	33	80	
	2	2	2	2	24	61	24	40	0	1	43	29	13	34	46	12	189	178	367	
Al-Anbar	2	0	0	2	0	10	0	0	0	4	4	2	2	8	0	20	22	42		
Al-Najaf	2	1	0	5	36	5	12	0	0	9	14	3	3	0	0	56	24	80		
Al-Qadisiya	0	0	2	0	27	0	24	0	0	15	15	5	16	2	0	63	35	98		
Wasit	0	0	2	1	22	11	0	0	0	7	7	1	7	2	0	42	15	57		
Thi-Qar	3	0	0	6	1	6	0	0	0	2	0	0	3	0	0	25	6	31		
Al-Basrah	0	0	2	1	25	14	38	0	0	11	6	6	6	3	0	49	63	112		
Total	15	25	8	178	136	184	153	2	13	46	96	88	95	677	501	1178				

عدد أعضاء الهيئة التدريسية في معاهد الفنون الجميلة حسب الاختصاص والجنس والمحافظة للعام الدراسي 2021/2020

The number of teaching staff for fine arts institutes by the competence, sex and Governorate for the academic year 2020/2021

المحافظة	الجغرافية		التاريخ		علوم الحياة		العلوم		الكيمياء		الفيزياء		الرياضيات		اللغة الكردية		اللغة الانكليزية		اللغة العربية		التربية الاسلامية	
	Geographic	History	life sciences	sciences	Chemistry	physics	Mathematics	Kurdish language	English language	Arabic language	Islamic education	Female	Male	Female	Male	Female	Male	Female	Male	Female	Male	
Nineveh	Female	Female	Female	Female	Female	Female	Female	Female	Female	Female	Female	Female	Female	Female	Female	Female	Female	Female	Female	Female	Female	Female
	Male	Male	Male	Male	Male	Male	Male	Male	Male	Male	Male	Male	Male	Male	Male	Male	Male	Male	Male	Male	Male	Male
Salah AL- Deen	0	1	0	0	0	0	0	0	0	0	0	0	0	0	0	2	8	3	11	5	0	3
Kirkuk	0	1	0	0	0	0	0	0	0	0	0	0	0	0	0	0	1	1	2	2	0	1
Diala	0	2	1	0	0	0	0	0	0	0	0	0	0	0	1	4	3	6	4	2	0	2
Baghdad	AL-Ressafa/1	0	3	2	0	0	0	0	0	0	0	0	0	1	0	2	3	5	2	0	1	1
	AL-Karkh/1	0	2	1	0	0	0	0	0	1	0	0	0	6	1	22	1	11	9	10	5	1
	AL-Karkh/3	0	0	0	0	0	0	0	0	0	0	0	0	0	1	2	1	3	3	2	0	3
Al-Anbar	0	0	4	0	0	0	0	0	0	0	0	0	0	0	0	0	0	4	0	7	0	2
Al-Najaf	0	0	0	0	0	0	0	0	0	0	0	0	0	0	0	0	4	3	4	4	1	1
Al-Qadisiya	0	0	1	0	0	0	0	0	1	0	0	0	0	0	0	5	4	4	4	10	2	0
Wasit	0	0	3	0	0	0	0	0	0	0	0	0	1	1	2	2	3	4	1	1	2	2
Thi-Qar	0	0	0	0	0	0	0	0	0	0	0	0	0	0	0	0	0	1	1	3	1	0
Al-Basrah	0	0	1	0	0	0	0	0	0	0	0	0	0	0	0	8	1	7	2	3	0	0
Total	0	9	16	1	0	0	0	0	1	1	0	0	8	6	58	28	59	56	25	18	المجموع	

Table (16)

جدول (16)

عدد أعضاء الهيئة التدريسية في معاهد الفنون الجميلة حسب الاختصاص والجنس والمحافظة للعام الدراسي 2021/ 2020

The number of teaching staff for fine arts institutes by the competence,sex and Governoratefor the academic year 2020/2021

Table (16) con.

Governorate	التحت	الرسم	حاسوب	ارشاد تربوي	علوم تربوية ونفسية		علم النفس التربوي	الاقتصاد	التربية الفنية	التربية الرياضية	الاجتماع	الاجتماعيات	
					Educational guidance	Educational psychological sciences						Educational Psychology	Art education
Nineveh	Female												
	Male												
Salah AL-Deen	Female												
	Male												
Kirkuk	Female												
	Male												
Diala	Female												
	Male												
Baghdad	Female												
	Male												
Al-Anbar	Female												
	Male												
Al-Najaf	Female												
	Male												
Al-Qadisiya	Female												
	Male												
Wasit	Female												
	Male												
Thi-Qar	Female												
	Male												
Al-Basrah	Female												
	Male												
Total	Female												
	Male												

تابع جدول (16)

عدد أعضاء الهيئة التدريسية في معاهد الفنون الجميلة حسب الاختصاص والجنس والمحافظات للعام الدراسي 2021/2020

The number of teaching staff for fine arts institutes by the competence,sex and Governoratefor the academic year 2020/2021

Table (16) con.

Governorate	المجموع الكلي	الجميع الكلي		اخرى	ادارة تربوية		التصميم	الديكور	الزخرفة	الخط	الموسيقى	سينما ومسرح	السيراميك	الرافيك	المحافظة									
		All Total	other		Educational Administration	Decoration										Designing	Decoration	Handwriting	Music	Cinema and theater	Ceramics	Grafic		
Nineveh	139	57	82	0	0	0	0	0	0	2	0	2	3	6	6	11	0	1	0	0				
Salah AL- Deen	21	8	13	0	0	0	0	0	0	0	0	0	0	1	3	0	0	0	0	0				
Kirkuk	25	9	16	0	0	0	0	0	0	0	0	0	0	0	1	0	0	0	0	0				
Diala	80	47	33	1	1	0	0	0	0	0	1	1	0	2	4	0	0	0	0	0				
Baghdad	AL-Ressafa/1	80	33	47	0	0	0	3	4	0	2	0	0	1	1	0	9	15	0	7	0	1		
	AL-Karkh/ 1	367	178	189	7	50	0	0	0	0	26	20	1	8	5	4	1	22	6	32	8	2	6	2
	AL-Karkh/ 3	42	22	20	0	2	0	0	0	0	3	1	1	0	0	1	0	0	1	2	0	0	0	0
Al-Anbar	46	4	42	0	4	0	0	0	1	0	0	0	0	0	0	0	0	2	0	0	0	0	0	
Al-Najaf	80	24	56	0	3	0	0	0	1	3	1	2	0	12	0	1	0	0	0	0	0	0	0	
Al-Qadisiya	98	35	63	1	0	0	0	0	1	2	0	0	2	0	4	3	2	0	3	2	1	0	0	
Wasit	57	15	42	0	2	0	0	0	1	3	1	1	0	6	0	0	0	4	0	1	0	0	0	
Thi-Qar	31	6	25	0	0	0	0	0	0	0	0	0	0	1	0	0	0	3	0	0	0	0	0	
Al-Basrah	112	63	49	7	6	0	0	0	0	0	0	0	7	0	0	2	4	2	2	0	1	0	0	
Total	1178	501	677	16	68	0	0	3	6	40	35	6	14	7	39	5	33	30	83	10	16	8	4	

عدد أعضاء الهيئة التدريسية المشاركة في الدورات التدريبية للعام السابق حسب المحافظة والجنس للعام الدراسي 2021/2020  
 عدد أعضاء الهيئة التدريسية في معاهد الفنون الجميلة داخل وخارج (قوة العمل) وعدد المشاركين في الدورات التدريبية للعام السابق للمعاهد التدريسية المشاركة في الدورات  
 Number of Teaching staffin fine arts institutes inside & outside (the work force)&the number of participants in training courses for the previous year  
 by governorate &gender for 2020/2021

جدول ( 17 )

المحافظات	داخل قوة العمل		خارج قوة العمل		المجموع الكلي		عدد أعضاء الهيئة التدريسية المشاركة في الدورات التدريبية للعام السابق	
	Female	Male	Female	Male	All Total	Female	Male	
Nineveh	53	76	82	10	139	0	0	
Salah AL- Deen	7	12	13	2	21	11	16	
Kirkuk	9	14	16	2	25	4	10	
Diala	44	32	33	4	80	4	4	
AL-Ressafa/1	30	43	47	7	80	0	0	
AL-Karkh/ 1	163	180	189	24	367	3	6	
AL-Karkh/ 3	20	19	20	3	42	0	2	
Al- Anbar	2	41	42	3	46	0	0	
Al-Najaf	23	52	56	5	80	0	0	
Al-Qadisiya	34	61	63	3	98	0	2	
Wasit	14	38	42	5	57	0	0	
Thi-Qar	6	25	25	0	31	0	0	
Al-Basrah	57	47	49	8	112	0	0	
Total	462	640	677	76	1178	22	40	

عدد الشعب في معاهد الفنون الجميلة حسب الصف والجنس والمحافظة ( الصباحي والمسائي ) للعام الدراسي 2021/2020

The number of sections for fine arts institutes by the grade,sex and governorate (morning and evening) for the academic year 2020/2021

Governorate	الصف الثالث			الصف الثاني			الصف الأول			المحافظة		
	المجموع	المختلطة	المختلطة	المجموع	المختلطة	المختلطة	المجموع	المختلطة	المختلطة			
Nineveh	17	0	11	6	15	0	10	5	15	0	10	5
Salah Al- Deen	1	0	0	1	2	1	0	1	4	1	0	3
Kirkuk	4	1	0	3	2	0	0	2	4	1	0	3
Diala	10	0	7	3	14	0	10	4	14	0	10	4
Governorate	12	1	0	11	6	1	0	5	8	1	0	7
	45	3	18	24	38	3	13	22	62	24	22	16
	3	0	0	3	3	0	0	3	4	0	0	4
Al-Anbar	5	0	0	5	4	0	0	4	6	0	0	6
Al-Najaf	7	0	3	4	7	0	3	4	7	0	3	4
Al-Qadisiya	12	0	4	8	8	0	4	4	12	0	4	8
Wasit	5	0	2	3	5	0	2	3	5	0	2	3
Thi-Qar	3	0	0	3	3	0	0	3	5	0	0	5
Al-Basrah	12	1	6	5	8	1	4	3	8	1	4	3
Total	136	6	51	79	115	6	46	63	154	28	55	71

عدد الشعب في معاهد الفنون الجميلة حسب الصف والجنس والمحافظة ( الصباحي والمسائي ) للعام الدراسي 2021/2020

The number of sections for fine arts institutes by the grade,sex and governorate (morning and evening) for the academic year 2020/2021

Table (18)con.

تابع جدول (18)

Governorate	المجموع الكلي			الصف الخامس			الصف الرابع			المحافظة				
	All Total	Fifth grade	Fourth grade											
	Total	Mixed	Female	Total	Mixed	Female	Total	Mixed	Female	Male				
Nineveh	77	0	46	31	7	0	4	3	23	0	11	12	نينوى	
Salah AL- Deen	14	2	0	12	3	0	0	3	4	0	0	4	صلاح الدين	
Kirkuk	19	3	0	16	5	0	0	5	4	1	0	3	كركوك	
Diala	56	0	39	17	8	0	5	3	10	0	7	3	ديالى	
بغداد	AL-Ressafa /1	50	5	0	45	12	1	0	11	12	1	0	11	الرصافة / 1
	AL-Karkh /1	243	36	89	118	49	3	18	28	49	3	18	28	الكرخ / 1
	AL-Karkh / 3	18	0	0	18	5	0	0	5	3	0	0	3	الكرخ / 3
Al-Anbar	24	0	0	24	4	0	0	4	5	0	0	5	الانبار	
Al-Najaf	36	0	15	21	8	0	3	5	7	0	3	4	النجف	
Al-Qadisiya	55	1	19	35	11	1	3	7	12	0	4	8	القادسية	
Wasit	25	0	10	15	5	0	2	3	5	0	2	3	واسط	
Thi-Qar	20	0	0	20	4	0	0	4	5	0	0	5	ذي قار	
Al-Basrah	50	5	24	21	11	1	5	5	11	1	5	5	البعصرة	
Total	687	52	242	393	132	6	40	86	150	6	50	94	المجموع	

عدد الإبنية المدرسية في معاهد الفنون الجميلة حسب العائلية والحالة العمرية ومادة البناء والمحافظه للعام الدراسي 2021/2020  
 Number of school buildings and libraries ( staff in the institutes for fine arts) By governorate for 2020/2021

جدول (19)

Governorate	عدد الإبنية حسب نوع البناء		عدد الإبنية حسب الحالة العمرية		عدد الإبنية التي تشغلها			عدد الإبنية حسب العائلية			المحافظة	
	غير مدرسي	مدرسي	غير صالحة	بحاجة الى ترميم	صالحة	ثلاث مدارس more	مدرستان two school	مدرسة واحدة one school	مستأجرة	لجهات اخرى to other bodies		التربيه the Ministry of Education
	Non-school buildings	School buildings	invalid	need to renovation	valid	Three and more	two school	one school	Rented	governmental	حكومية	Nom. Of school buildings by the ownership
Nineveh	0	2	0	2	0	0	0	2	0	0	0	2
Salah AL- Deen	0	2	0	1	1	1	1	0	0	0	0	2
Kirkuk	0	1	0	1	0	0	1	0	0	0	0	1
Diala	0	2	0	2	0	0	0	2	0	0	0	2
Baghdad	AL-Ressafa/1	0	1	0	0	1	0	1	0	0	0	1
	AL-Karkh /1	0	2	0	2	0	2	0	0	0	0	2
	AL-Karkh /3	0	1	0	1	0	0	1	0	0	0	1
Al-Anbar	0	2	0	0	2	0	0	2	0	0	0	2
Al-Najaf	0	2	0	0	2	0	1	1	0	2	0	0
Al-Qadisiya	0	2	0	1	1	0	1	1	0	0	0	2
Wasit	0	2	0	0	2	0	0	2	0	0	0	2
Thi-Qar	0	1	0	1	0	0	0	1	0	0	0	1
Al-Basrah	0	2	0	1	1	0	0	2	0	0	0	2
Total	0	22	0	12	10	1	6	15	0	2	0	20

عدد الإبنية المدرسية في معاهد الفنون الجميلة حسب العائدية والحالة العمرانية ومادة البناء والمحفظة للعام الدراسي 2021/2020  
 Number of school buildings and libraries ( staff in the institutes for fine arts) By governorate for 2020/2021

Table (19) con.

Governorate	عدد الإبنية المدرسية التي تحتوي على سباح مدرسي	عدد الإبنية المزودة بخدمة المجاري	عدد الإبنية التي يصلها ماء صالح للشرب	عدد الإبنية التي تتوفر فيها مرافق صحية	المجموع الكلي للإبنية	عدد الإبنية حسب عدد الصفوف	عدد الإبنية حسب عدد الطوابق						عدد الإبنية حسب مادة البناء								
							N. of buildings that contain a scholastic fence	N. of buildings supplied with sewer service	Not buildings supplied with drinkable water	N. to buildings have toilet facility	Tall Of buildings	N. buildings by N. classes						Number of buildings by construction material			
						24Classes	18Classes	12Classes	9Classes	6Classes	3Floor	طابقين	طابق واحد	أخرى	Caravans	هيكل حديد	سقف حديد	سقف خرس	سقف حجار	Bricks or stone	
Nineveh	2	2	2	2	2	1	0	1	0	0	0	2	0	0	0	0	0	0	0	0	2
Salah AL- Deen	2	2	2	2	2	0	0	1	1	0	0	1	1	0	0	0	0	0	0	0	2
Kirkuk	1	1	1	1	1	1	0	0	0	0	0	1	0	0	0	0	0	0	0	0	1
Diala	2	2	2	2	2	2	0	0	0	0	1	1	0	0	0	0	0	0	0	0	2
Baghdad	AL-Ressafa/1	1	1	1	1	1	0	0	0	0	0	0	1	0	0	0	0	0	0	1	0
	AL-Karkh/1	2	2	2	2	2	0	0	0	0	0	2	0	0	0	0	0	0	0	0	2
	AL-Karkh/3	1	1	1	1	1	0	1	0	0	0	1	0	0	0	0	0	0	0	0	1
Al-Anbar	2	2	2	2	2	0	0	0	0	2	0	2	0	0	0	0	0	0	0	0	2
Al-Najaf	2	2	2	2	2	1	1	0	0	0	0	2	0	0	0	0	0	0	0	0	2
Al-Qadisiya	2	2	2	2	2	1	0	0	0	1	0	2	0	0	0	0	0	0	0	0	2
Wasit	2	2	2	2	2	0	2	0	0	0	1	1	0	0	0	0	0	0	0	0	2
Thi-Qar	1	1	1	1	1	1	0	0	0	0	1	0	0	0	0	0	0	0	0	0	1
Al-Basrah	2	2	1	1	2	1	1	0	0	0	0	2	0	0	0	0	0	0	0	0	2
Total	22	22	21	22	22	11	5	2	1	3	3	17	2	0	0	0	0	0	1	21	

عدد المكتبات والمختبرات المدرسية في معاهد الفنون الجميلة حسب المحافظة ( الصباحي والمسائي ) للعام الدراسي 2021 / 2020

Number of libraries and labs for Fine Arts Institutes by governorate (morning and evening) for the academic year 2020/2021

Table(20)

جدول(20)

Governorate	المختبرات المدرسية	المختبرات المدرسية										عدد المكتبات المدرسية	المحافظة
		المجموع	مختبر حاسوب	مختبر لغة	مختبر لغات	مختبر احياء	مختبر كيمياء	مختبر فيزياء	مختبر علوم	عدد المدارس التي فيها المختبرات	عدد الكتب		
total	Computer lab	language Lab	compound Labs	Biology Lab	Chemistry Lab	Physics Lab	Science lab	Number of schools that have labs	NumberOf books	Number. Of libraries			
Nineveh	2	2	0	0	0	0	0	2	4204	2	نينوى		
Salah AL- Deen	1	1	0	0	0	0	0	1	0	0	صلاح الدين		
Kirkuk	1	1	0	0	0	0	0	1	489	1	كركوك		
Diala	2	2	0	0	0	0	0	2	0	0	ديالى		
Baghdad	AL-Karkh /1	1	1	0	0	0	0	1	1030	2	الكرخ / 1		
	AL-Karkh / 3	0	0	0	0	0	0	0	274	1	الكرخ / 3		
Al-Najaf	2	2	0	0	0	0	0	2	5130	2	النجف		
Al-Qadisiya	14	2	2	2	2	2	2	2	4050	1	القادسية		
Wasit	2	2	0	0	0	0	0	2	5970	2	واسط		
Al-Basrah	1	1	0	0	0	0	0	1	3513	2	البعصرة		
Total	26	14	2	2	2	2	2	14	24660	13	المجموع		

عدد المعاهد المشمولة بالارشاد التربوي و تدريس الحاسوب و خدمة الانترنت و تدريس اللغات الأجنبية و المحلية حسب المحافظة للعام الدراسي 2021/2020

Number of institutes covered by educational guidance computer teaching internet service teaching foreign and local languages the academic year by governorate 2020/2021

جدول (21)

المحافظة	تدريس اللغات المحلية			تدريس اللغات الأجنبية عدا الإنجليزية			خدمة الانترنت	تدريس الحاسوب	الارشاد التربوي	المحافظة
	Teaching local languages	السرياني	التركمني	Teaching foreign languages except	الكردي	الإنكليزية	Internet service	Computer teaching	Educational guidance	
الانبار	0	0	0	0	0	0	0	2	2	2
النجف	0	0	0	0	0	0	0	1	0	0
القادسية	0	0	0	0	0	0	0	2	2	4
واسط	0	0	0	0	0	0	0	2	2	2
ذي قار	0	0	0	0	0	0	0	1	1	1
البصرة	0	0	0	0	0	0	0	1	1	2
المجموع	0	0	0	5	1	0	0	15	18	18
نينوى	0	0	2	0	0	0	0	2	2	2
صلاح الدين	0	0	0	0	0	0	0	1	0	0
كركوك	0	0	0	0	0	0	0	0	1	1
ديالى	0	0	2	1	0	0	0	2	2	2
Baghdad	AL-Karkh/1	0	0	0	0	0	0	1	0	1 / الكرخ / 1
	AL-Karkh / 3	0	0	1	0	0	0	1	1	الكرخ / 3
		0	0	0	0	0	0	0	0	الاببار